

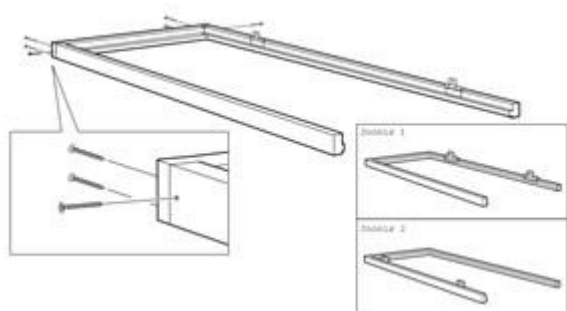
PAIGALDUSJUHEND

MASSIIVUKSED

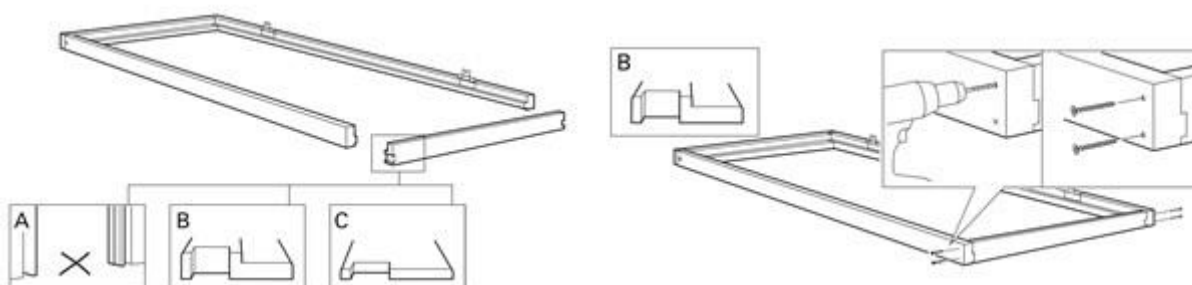
Enne paigalduse alustamist kontrolli toote kvaliteeti ja kompleksust:

1. Ukseleht
2. Ukselengi komplekt koos kruvidega
3. Hinged, lukukorpus, vasturaud
4. Lävepakk (vajadusel)
5. Katteliistud mõlemale poole

Monteerige lengi detailid omavahel kruvidega kokku! Kontrollige käelisust ja ukse avanemise suunda!



Lengi saab paigaldada kas ilma lävepakuta või koos lävepakuga. Valige sobiv lävepakk - kas valtsiga (standard) või sile (tuulutusega).

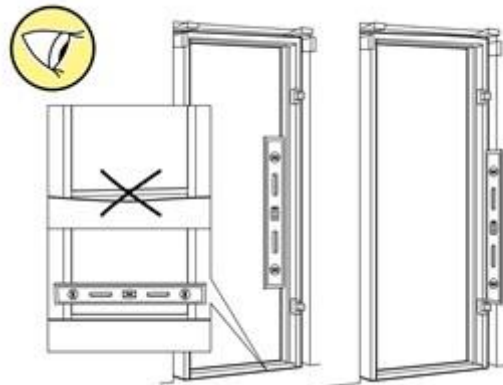


Lävepaku võib lisada hiljem juba paigaldatud lengile, kuid parima tulemuse saavutamiseks soovitame lävepakk monteerida kokku lengiga (kasutades 2 kruvi ühenduskohta kohta). Nii saate veenduda, et lävepaku ja lengi vahele ei jää lõtku ning ka paigaldustöid on mugavam teostada.

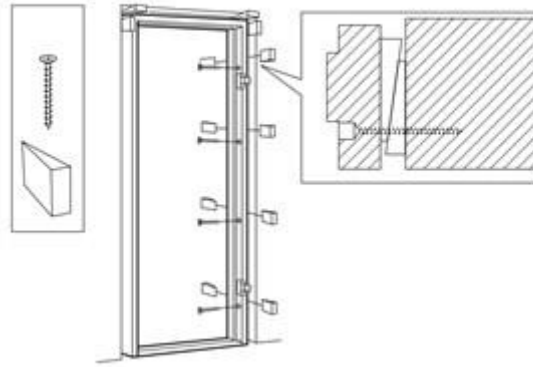
Kinnitage leng kiiludega ukseavasse, nii et hingede poolne külg oleks vertikaalselt loodis nii piki- kui külgsuunas. Kontrollimiseks kasutage pikka (nt.2m) vesiloodi!



Kontrollige lühikese loodiga lävepakku, et lävi oleks loodis.



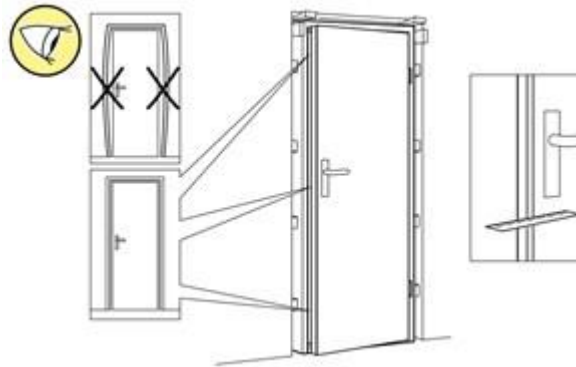
Kinnitage kruvidega lengi hingedepoolne külg. Kinnituskruvid on komplektis kaasas. Auke ette puuritud ei ole. Kasutage ukse ja lengi vahele jääva lõtku reguleerimiseks kiile! Kiilud asetage alati kahelt poolt, ei leng püsiks loodis.



Asetage uks hingedele ja kontrollige, et lengi vastusepool oleks loodis.

Kõikide siseuste lukud on paigaldatud selliselt, et uks on parema käe uks. Soovides kasutada lukku vasakukäelisel uksele, peate vahetama luku käelisust. Lukukorpuse käelisuse muutmiseks vajutage kruvikeeraja otsaga luku tuuleriiv välja ning pöörake seda seejärel 180 kraadi.

Mõõtke, et lengide diagonaalid oleksid võrdsed! Kontrollige, et ukse ja lengide vahelised lõtkud oleksid ühtlased, lengide ja ukse servad peavad olema paralleelsed! Vajadusel korrigeerige lengide asendit ning paigaldage lisakiilud!



Kontrollige, et ukse ülemise ja alumise serva ning lengi horisontaali ja lävepaku vahelised lõtkud oleksid võrdsed.

Eemaldage toetuseks olnud kiilud lengi ülemistest nurkadest! Tihendage ukseleingi ja seina vahe isolatsioonimaterjaliga (kivivill, klaasvill, montaaživaht). Montaaživahu paigaldamiseks toestage lengid, et ei toimuks lengide deformeerumist vahu paisumise tulemusel. Montaaživahu kasutamisel jälgige tootjapoolseid juhiseid. Paigaldage piirdeliistud.

